

3. KOPDIZAINA SESIJA otrā daļa

Lektore: Līga Bērziņa

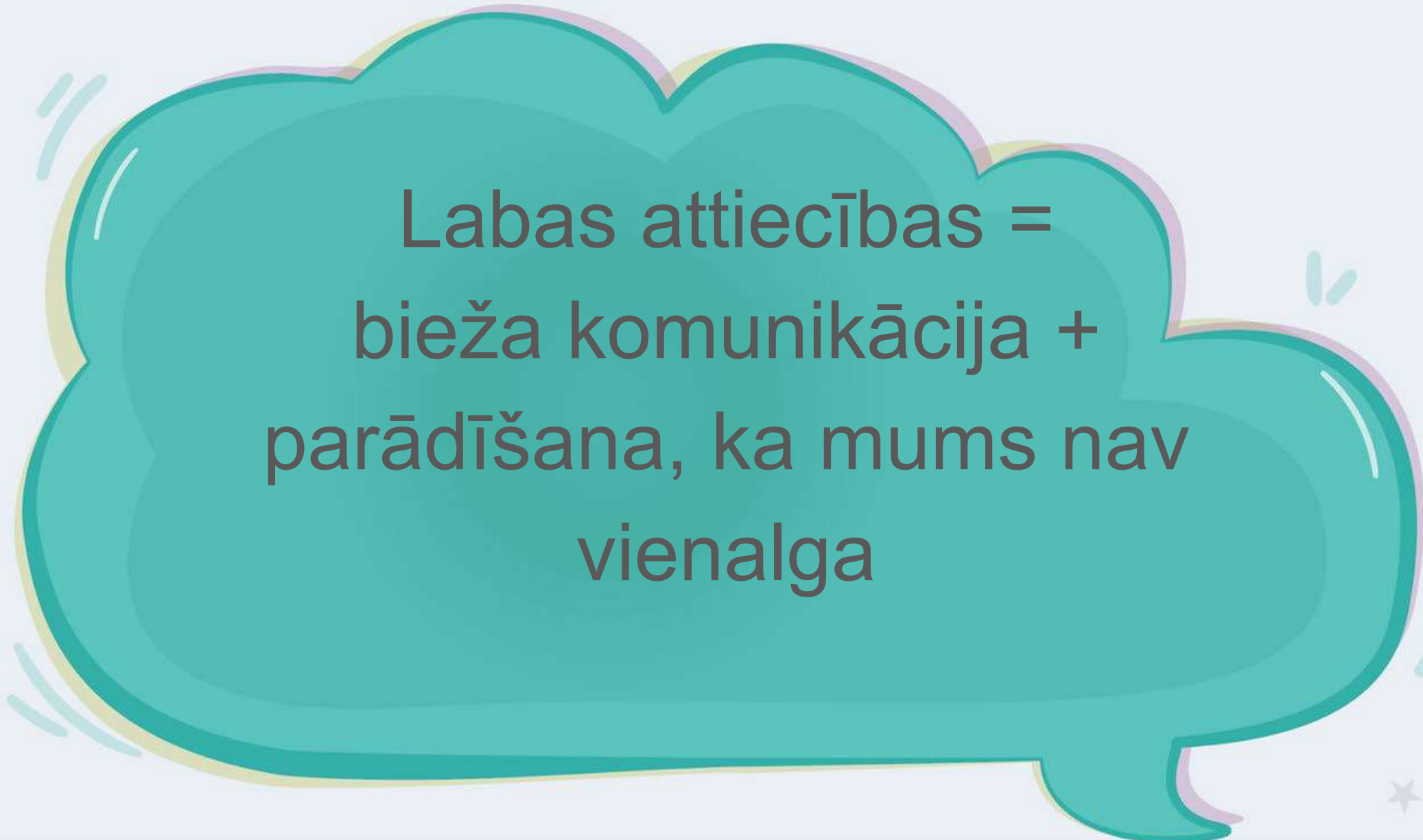
Uzvedības noteikumu veidošana klasē

2023. gada 26. septembrī,
plkst. 15:00-17:00



Attēls:Robert Plevin

Uzvedības noteikumi skolā



Labas attiecības =
bieža komunikācija +
parādīšana, ka mums nav
vienalga



Rūpējieties par saviem
kolēģiem



Kas jums patīk Jūsu skolas
telpās?



Kas jums nepatīk skolas
telpās?



Kas jums pietrūkst skolas
telpās?



Ko jūs skolas telpās vēlētos
savādāk?

Man nav jāpatīk bērnam, man viņi ir jā māca!

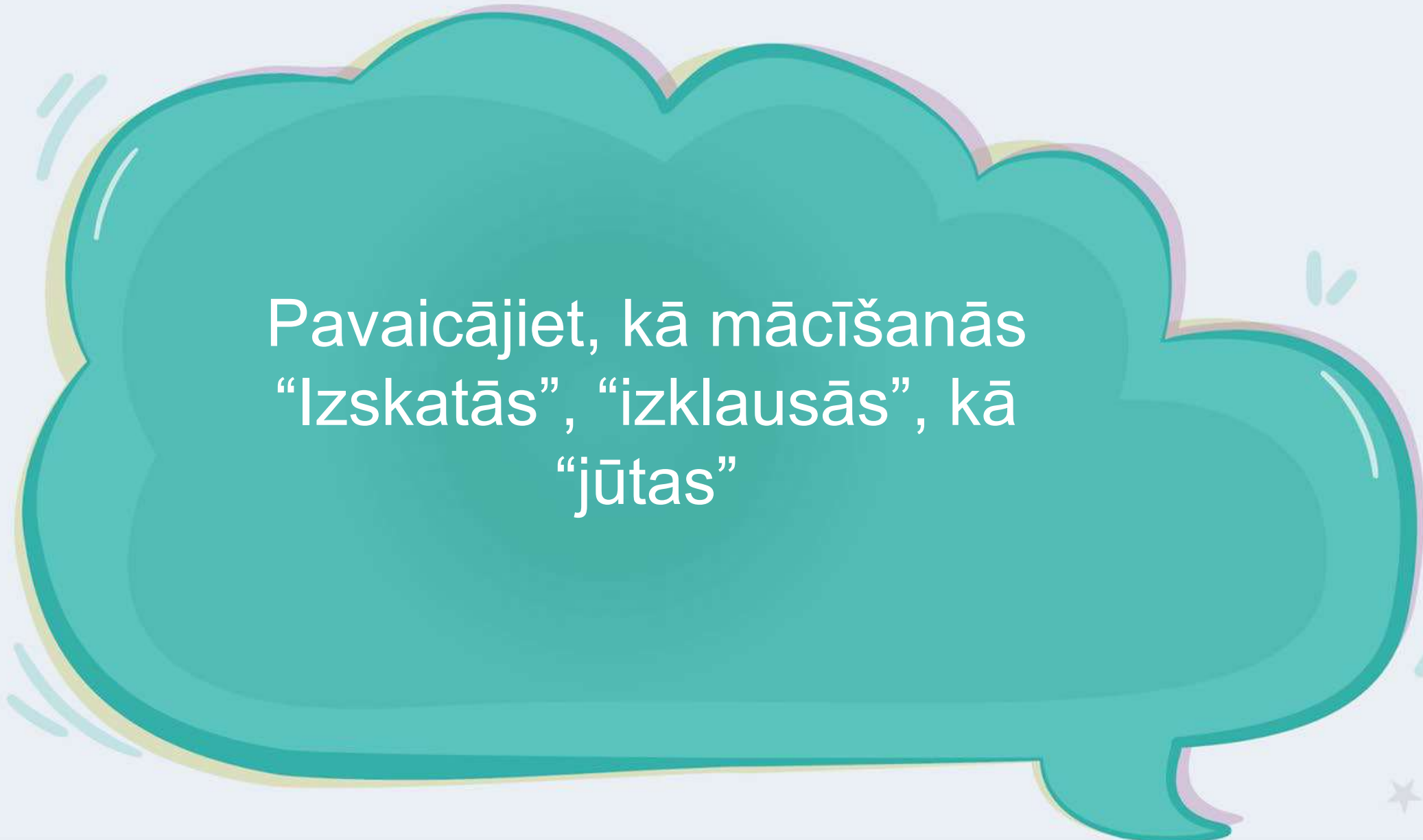
Ja jūs nepatiksiet bērniem, jūs to ātri uzzināsiet!



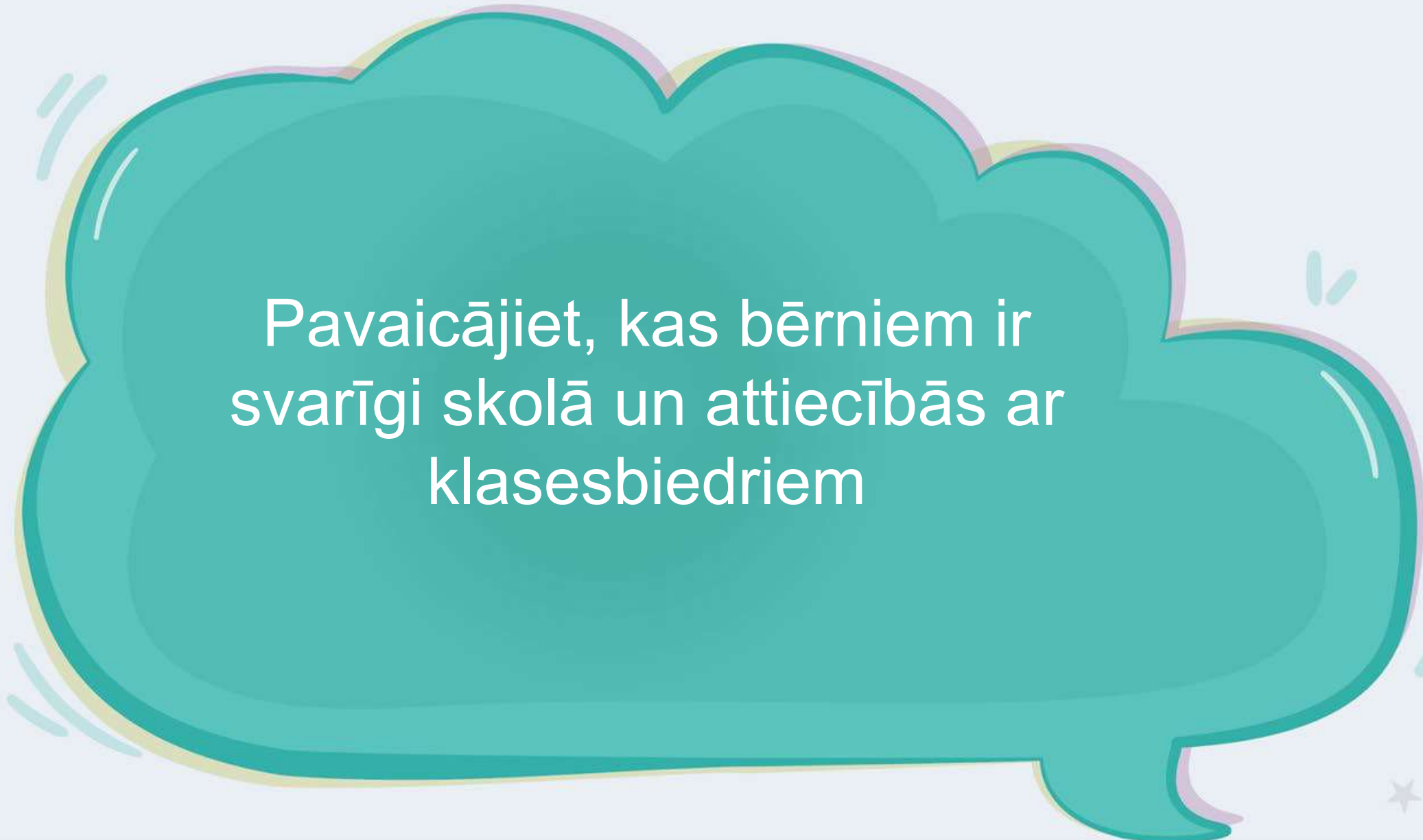
Neaizmirstam par vērtībām



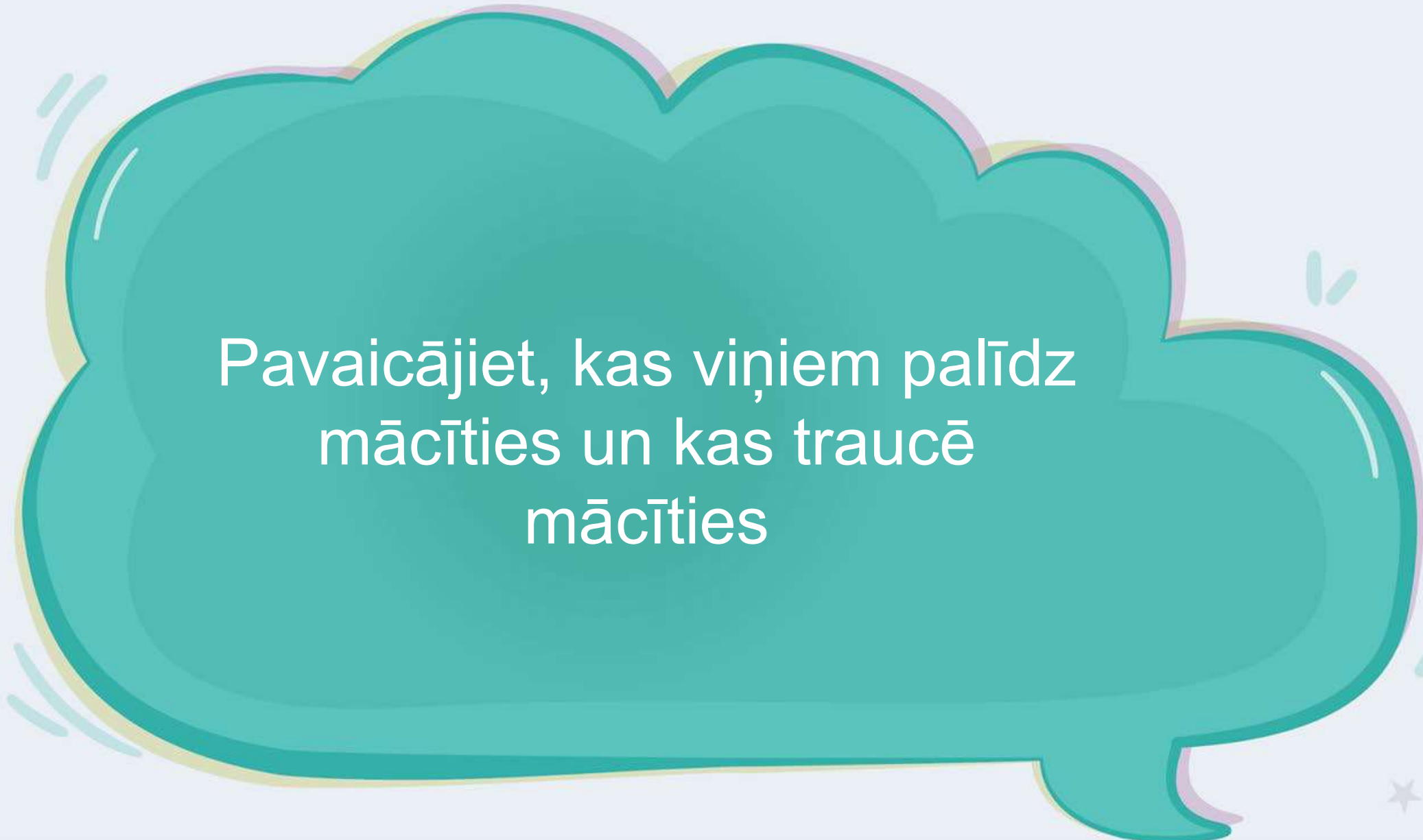
Pavaicājiet, kāpēc ir svarīgi mācīties?



Pavaicājiet, kā mācīšanās
“Izskatās”, “izklausās”, kā
“jūtas”



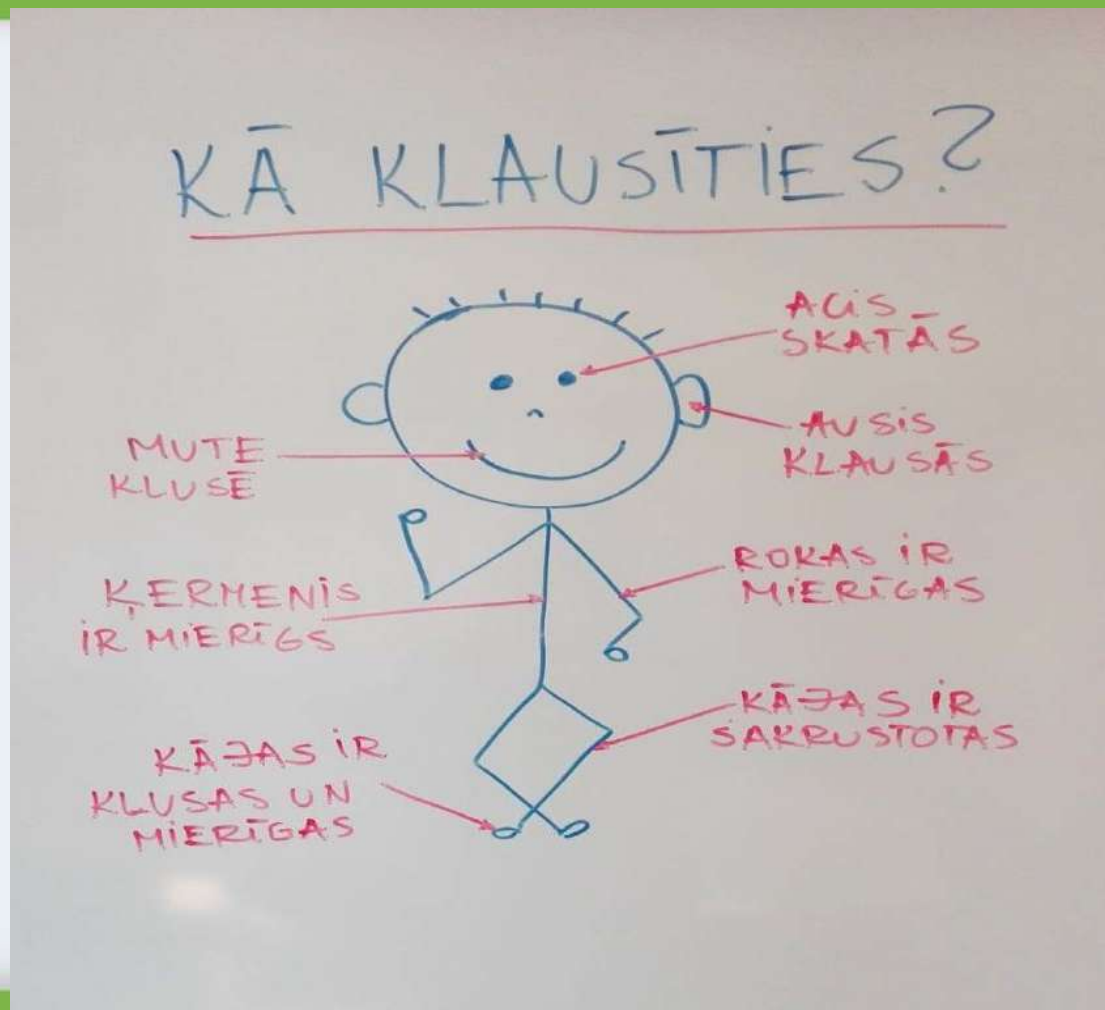
Pavaicājiet, kas bērniem ir
svarīgi skolā un attiecībās ar
klasesbiedriem



Pavaicājiet, kas viņiem palīdz
mācīties un kas traucē
mācīties

Kā uzvesties klasē?

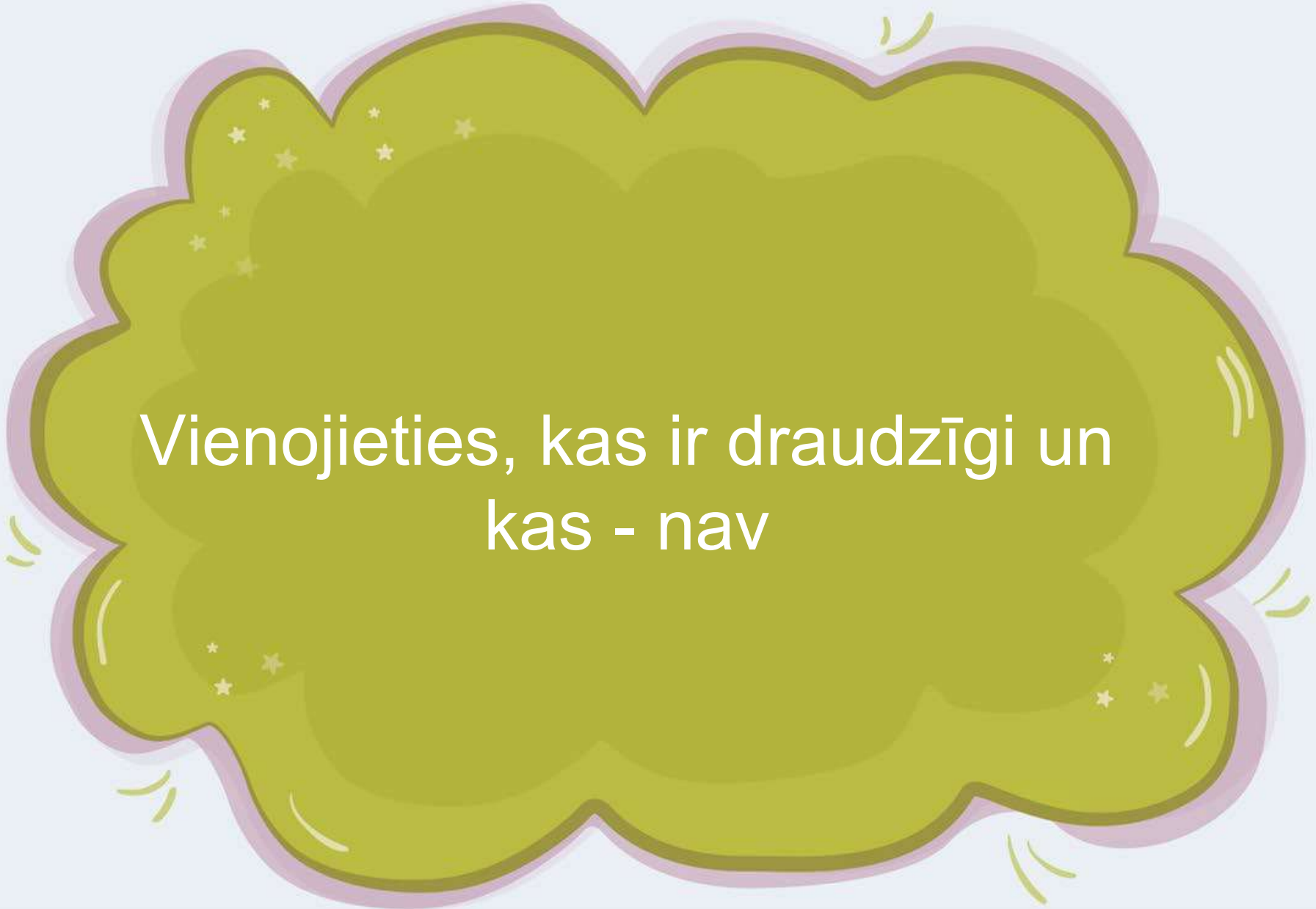
- Balss tonis
- Vārdu izvēle
- Saturs



Labā skolēna pazīmes

- Skolēni sadalās mazākās grupās un definē laba skolēna pazīmes
- Labas skolas pazīmes
- Laba pedagoga pazīmes
- Izcilas stundas pazīmes









Vienojieties, kas ir draudzīgi un
kas - nav

Vienojieties par svarīgākajiem noteikumiem kopā

| LIELISKS KLASĒSBIEDRS | |
|--|--|
| IR <ul style="list-style-type: none">• LAIPNS• IZPALĪDZĪGS• DRAUDZĪGS• ATBILDĪGS | NAV <ul style="list-style-type: none">• RUPĒŠ• NEĒAUKS• NEPACIETĪGS• SLINKS |
| DARA <ul style="list-style-type: none">• NEAPRUNĀ CĪTUS• PALĪDZ CĪTIEM• DALĀS• CĪTĪGI STRĀDĀ• CIENA CĪTUS | SAKA: <ul style="list-style-type: none">• "PALDIES."• "LŪDZU!"• "KĀ VARU PALĪDZĒT?"• "PIEDOD..." |

| DARBS GRUPĀS | |
|---|---|
| IZSKATĀS  <ul style="list-style-type: none">• VISI STRĀDĀ• VISI SADARBOJĀS• VISI IR IZPALĪDZĪGI• NEVIENS NEIET ĀRĀ NO KLASĒS (JA NAV ĀRKĀRTAS SITUĀCIJĀ) | IZKLAUSĀS  <ul style="list-style-type: none">• RUNĀJAM MIERĪGI UN KLUSI• RUNĀJAM PAR UZDEVUMU• NEBLAŅJAM• JA IR ĒAUTĀJUMS, PACEĻAM ROKU |
| TAVS DARBS  <ul style="list-style-type: none">• PILDĪT UZDEVUMU• SADARBOTIES• KLAUSĪTIES• MĀCĪTIES• STRĀDĀT SAVĀ VIETĀ | SKOLOTĀJAS DARBS  <ul style="list-style-type: none">• ATBILDĒT UZ ĒAUTĀJUMIEM• IENĀCĪT KO ĒAUNU• PALĪDZĒT• KLAUSĪTIES UN MĀCĪTIES NO ĒUNS! |

Izvairieties no vispārīgiem terminiem

- Ja bērni raksta – būt draudzīgiem, pavaicājiet, ko tas
- Kas ir komandas darbs?
- Ko tas nozīmē:
 - izturēties pieklājīgi
 - būt jaukiem vienam pret otru
 - palīdzēt utt.



Citi problēmuzvedības iemesli

- Problēmas mājās
- Fiziskas sāpes
- Personisks strīds ar draugiem
- Par skaļu, par klusu, par karstu, par auksti, briesmīga akustika, smakas, par gaišu, par tumšu utt.

Veidojiet paši droši vidi

- Ņemiet vērā ne tikai fizisko, bet arī emocionālo vidi
- Sagatavojiet bērnus pārmaiņām un ko darīt pārmaiņās
- Piedāvājiet droši vidi bērniem, kuriem viegli veidojas sensorā pārslodze
- Nesodiet bērnus par uzvedību, kas patiesībā ir traumas simptomi

Samaziniet stresa fonu skolas vidē ar vizuālo atbalstu

Vizualizējiet informāciju



Stundu laiki

1.st. 8.40-9.20

2.st. 9.30-10.10

3.st. 10.20-11.00

Pusdienas 1.-6.klasei (pie galdiem)

4.st. 11.30-12.10

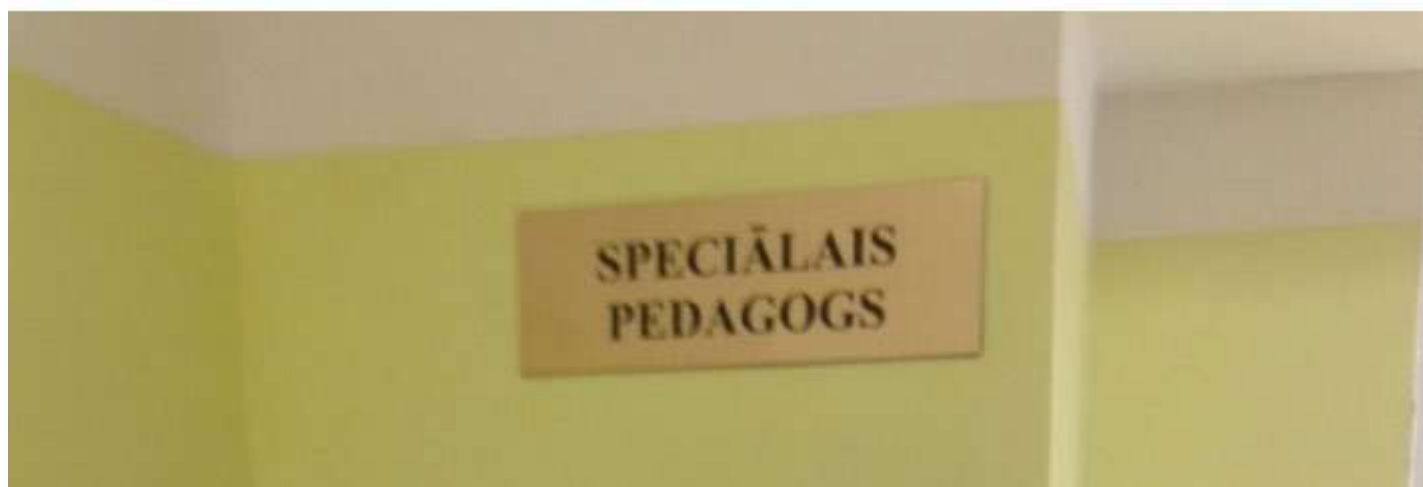
Pusdienas 7.-9.klasei (5.-7.pie galdiem)

5.st. 12.30-13.10

6.st. 13.20-14.00

7.st. 14.10-14.50

8.st. 15.00-15.40

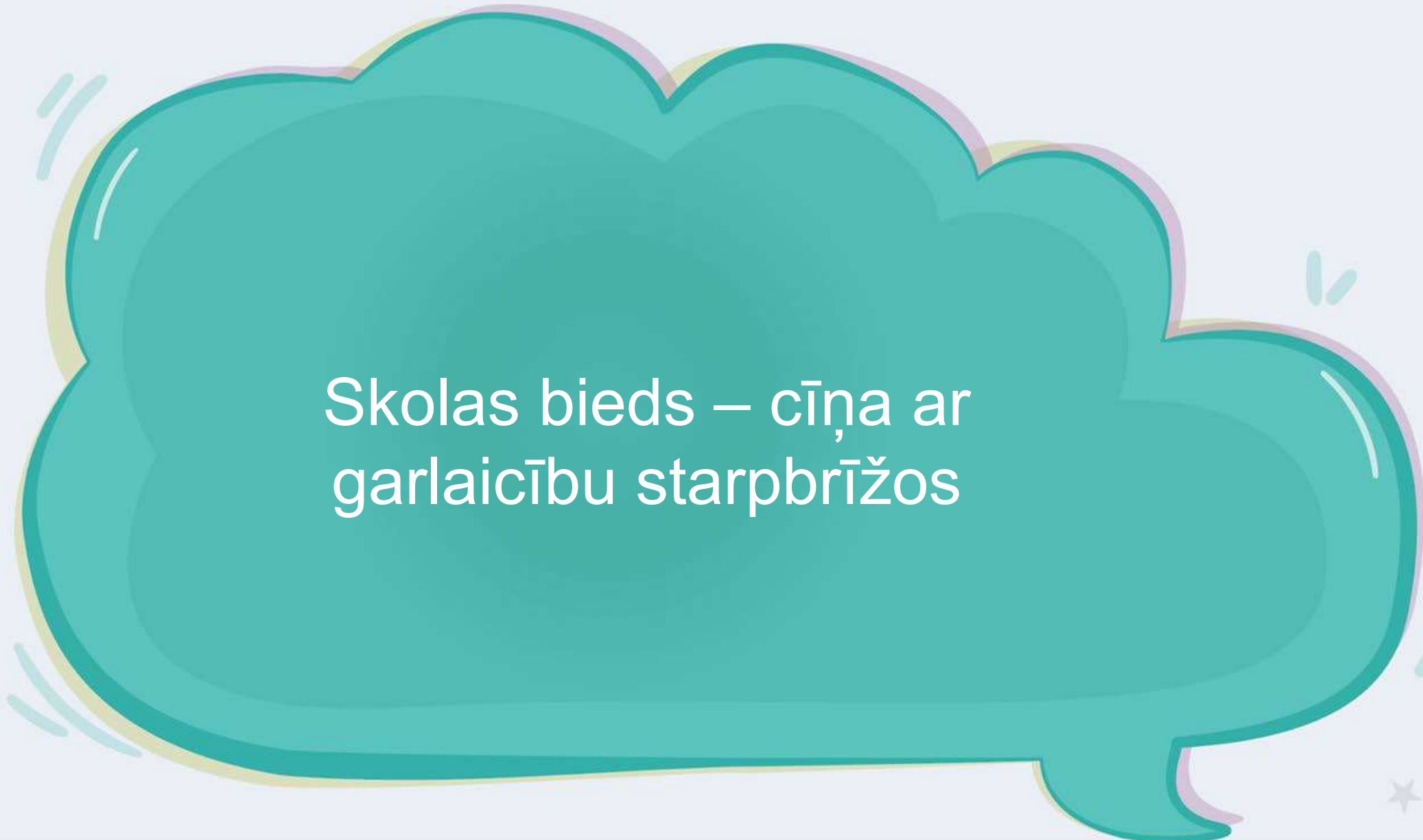




- 2.stāva un 3.stāva kāpņu laukumā uz atšķirīgas krāsas pamatnēm izvietojū informāciju.
- Informācija norāda gan to, kurā vietā šobrīd cilvēks atrodas, gan tas, ko viņš/a atradīs, dodoties uz labo vai kreiso pusi.







Skolas bieds – cīņa ar
garlaicību starpbrīžos

- Veidojiet kopīgu skolas drošības karti – noskaidrojiet, kur bērni jūtas visdrošāk un kur – visnedrošāk
- Veidojiet kopīgu situāciju karti

Kopīgi apzinām riskus

